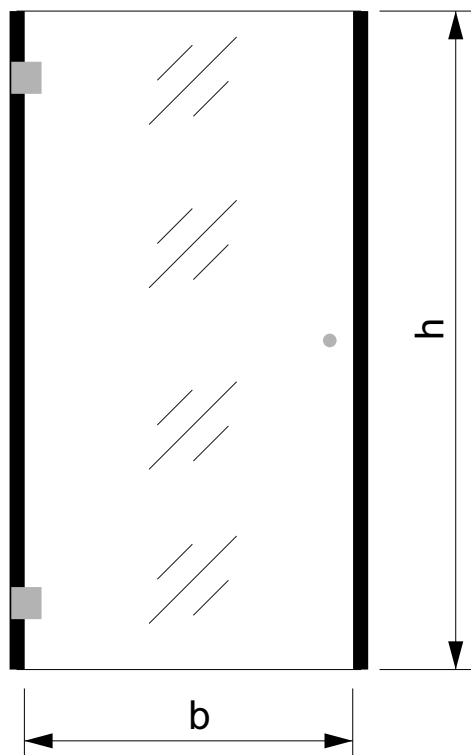


ulitka®

Душевая дверь в нишу Relax



размер \ модель	Relax 80	Relax 90
b (ширина проёма)	800	900
h	1950	

ООО «Галерея М»
Россия, г. Челябинск
ул. Артиллерийская, 102А
тел. +7 (351) 772-72-58, 772-17-78
E-mail: optov@marts.ru
www.marts.ru

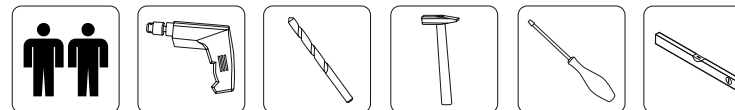
Уважаемые покупатели!

Благодарим Вас за выбор изделия торговой марки Ulitka!

Надёжная работа и долговечность изделия зависит от соблюдения правил установки и рекомендаций по уходу и эксплуатации изделия.

Перед установкой и эксплуатацией изделия внимательно ознакомьтесь с настоящим руководством по сборке и эксплуатации.

ИНСТРУМЕНТ НЕОБХОДИМЫЙ ДЛЯ МОНТАЖА, НЕ ВХОДЯЩИЙ В КОМПЛЕКТАЦИЮ



Комплектация изделия

№	Наименование	Кол-во, шт.	Изображение
1	Петля «стена-стекло» с доводчиком	2	
2	Ручка	1	
3	Уплотнитель напольный	1	
4	Уплотнитель пристенный	2	
5	Стекло распашное	1	см. основное изображение

Памятка по безопасности:

УБЕДИТЕСЬ перед монтажом в наличии на стёклах надписи «TEMPERED» (закалённое стекло), которая свидетельствует, что стекло является безопасным.

ЗАПРЕЩАЕТСЯ любая механическая обработка закаленного стекла (сверление, резка, шлифование кромок и т.д.). Это приведет к разрушению стекла.

При распаковывании транспортной тары, монтаже и в период эксплуатации изделия недопускается:

- взаимное касание стекол, а также касание о твердые предметы;
- удары твердыми предметами;

ОБЕРЕГАТЬ края, торцы от ударов – это наиболее уязвимые места стекла.

НЕДОПУСКАЕТСЯ соприкосновение металлической фурнитуры со стеклом! **НЕОБХОДИМО** использовать прокладки из силикона, идущие в комплекте.

ИСКЛЮЧИТЬ попадание на стекло строительных материалов, любых агрессивных частиц, нельзя протирать стекло жесткими щетками и очищать материалами с царапающими включениями.

ВАЖНО! Рекомендации по монтажу модели «Relax».

1. Требования к проему: не параллельность сторон проёма, а также отклонение их от вертикали и горизонтали не должно превышать 2 мм на 2 метра.
2. С помощью входящего в комплектацию крепежа, допускается монтировать душевую перегородку только к стенам из кирпича и бетона. При монтаже на стены, выполненные из ГКЛ или других нетвёрдых материалов, необходимо в конструкции стен предусмотреть закладные, рассчитанные на вес перегородки и приобрести специальный крепеж для этих материалов.
3. При несоблюдении инструкции по установке, производитель не несет ответственности за качество эксплуатации изделия.

Пошаговая инструкция по установке модели «Relax».

1. Уложить стекло на ровную поверхность, исключая его механические повреждения.
2. Установить и закрепить петли (1), используя резиновые прокладки (идут в комплекте) в отверстия на стекле.
3. Установить уплотнители по схеме №2.
4. Начертите линии разметки на месте установки стекла, используя отвес или уровень.
5. Приложить собранное стекло к вертикальной линии и произвести разметку петель (очертить их контур).
6. Вернуть стекло на ровную поверхность, снять петли и, приложив их к отмеченным контурам на стене, произвести разметку отверстий.
7. Просверлить отверстия под дюбели соответствующего диаметра. Установить дюбели в отверстия.
8. Закрепить стекло с установленными петлями на стене, для удобства дверь зафиксировать в открытом положении.
9. Проверить с помощью уровня или отвеса правильность установки двери, при необходимости ослабить винты, произвести корректировку дверного полотна.
10. Установить ручку (2), используя силиконовые прокладки.

В зимнее время приступать к установке душевой перегородки следует после того, как изделие будет находиться не менее 16 часов при комнатной температуре.

Повседневный уход и эксплуатация.

ВАЖНО! При эксплуатации изделия не направлять прямой поток воды на петли и другую фурнитуру, т.к. она имеет технологические зазоры для открывания, через которые может просачиваться вода.

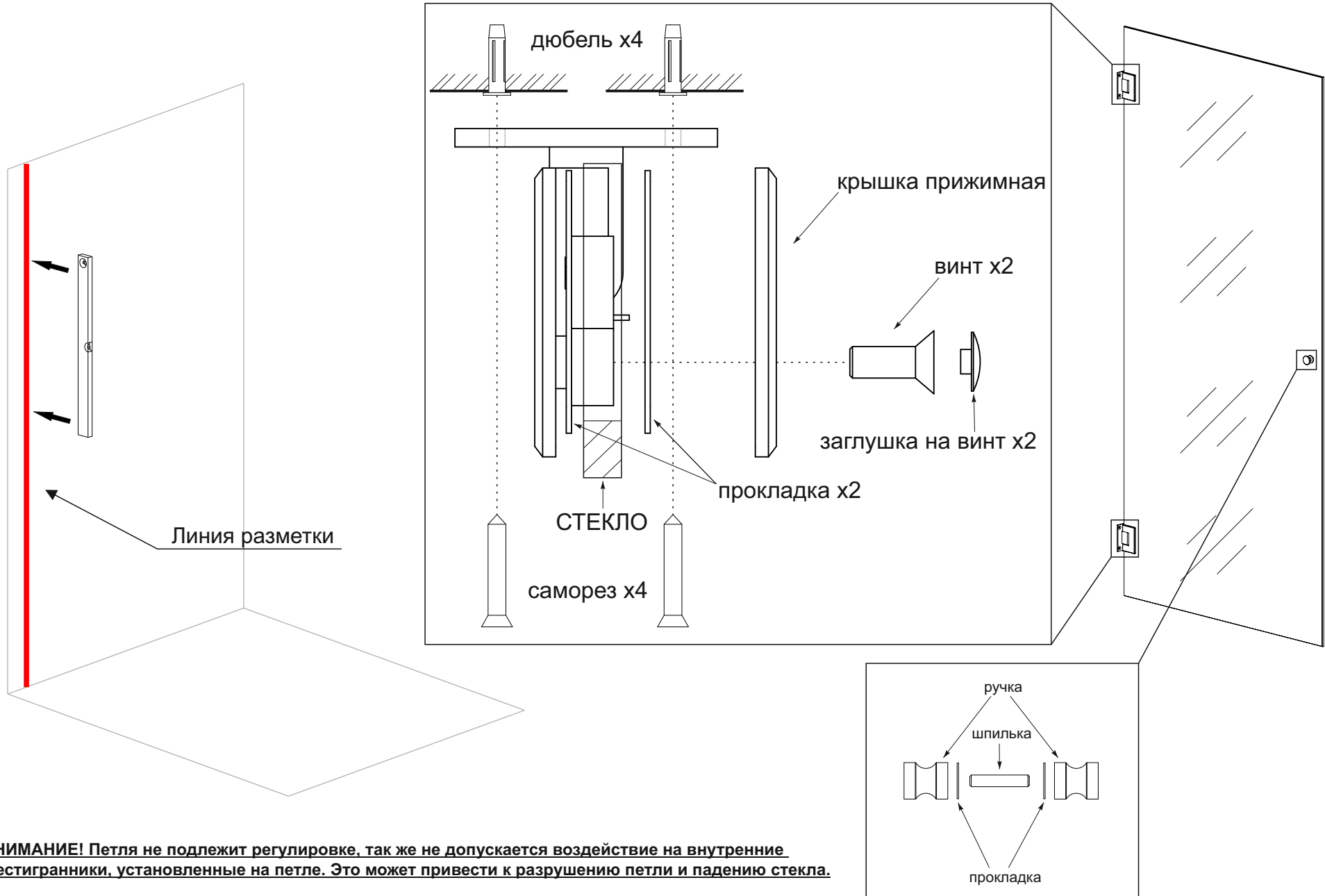
Для повседневной чистки перегородки используйте обычные жидкие моющие средства для стекла и мягкую ткань.

Гарантийный срок эксплуатации исчисляется со дня приобретения изделия в месте розничной продажи и составляет 36 месяцев. День приобретения товара в магазине розничной торговли подтверждается кассовым чеком. При невозможности определения даты покупки гарантийный срок исчисляется с момента изготовления изделия.

Производитель оставляет за собой право вносить конструктивные изменения, не оказывающие влияние на основные свойства изделия, без дополнительного уведомления потребителя.

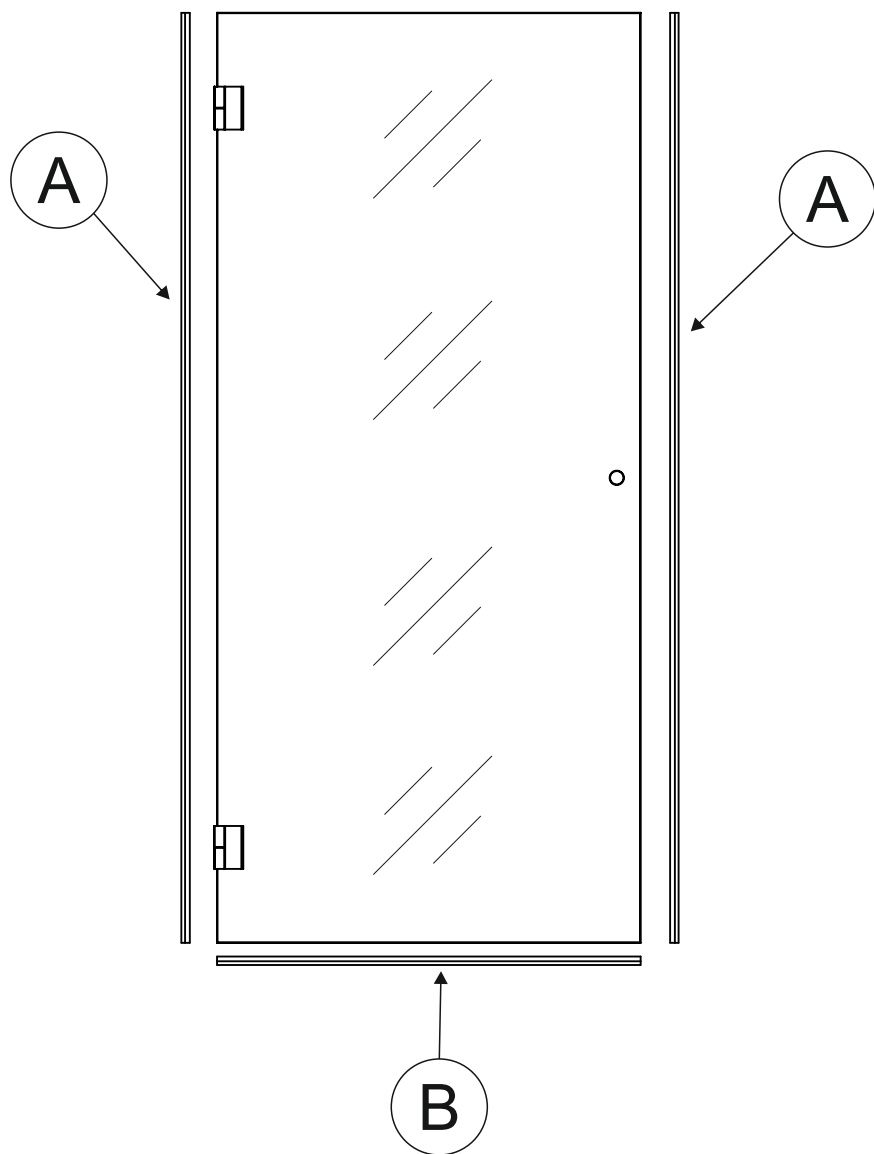
Схема №1

Relax

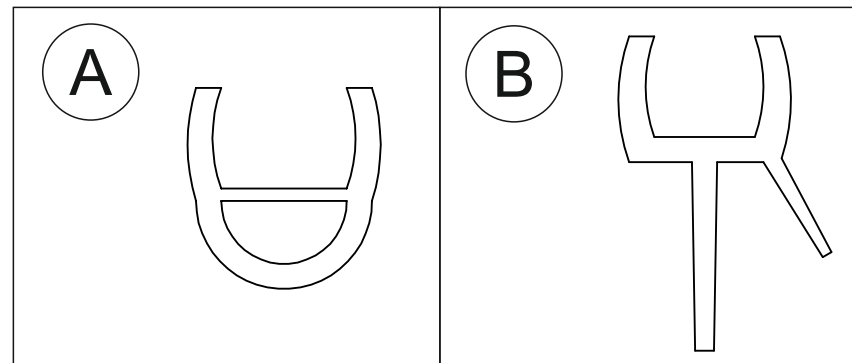


ВНИМАНИЕ! Петля не подлежит регулировке, так же не допускается воздействие на внутренние шестигранники, установленные на петле. Это может привести к разрушению петли и падению стекла.

Схема №2



Силиконовые уплотнители:



ГАРАНТИЙНЫЙ ТАЛОН/КЕПІЛДІК ТАЛОНЫ

Изготовитель гарантирует соответствие изделия требованиям стандартов при соблюдении условий транспортирования, хранения, сборки и эксплуатации в течение 36 месяцев со дня приобретения изделия. День приобретения товара в магазине розничной торговли подтверждается кассовым чеком. При невозможности определения даты покупки гарантийный срок исчисляется с момента изготовления изделия. Претензии по некомплектности приобретенного изделия, а также по отклонениям, в результате которых невозможна нормальная эксплуатация изделия, должны направляться покупателем в магазин, где приобретен товар. По дефектам, появившимся при транспортировке изделия покупателем или из-за несоблюдения правил эксплуатации и ухода за изделием, претензии не принимаются. Изготовитель не несет ответственности за бой стекла во время монтажа и эксплуатации изделия. Производитель оставляет за собой право вносить конструктивные изменения не оказывающие влияние на основные свойства изделия, без дополнительного уведомления потребителя.

Дайындаушы шарт сақталған кезде бұйымның стандарттар талаптарына сәйкестігіне кепілдік береді бұйымды сатып алған күннен бастап 36 ай ішінде тасымалдау, сақтау, жинау және пайдалану. Тауарды бөлшек сауда дүкенінен сатып алған күн кассалық чекпен расталады. Сатып алу күнін анықтау мүмкін болмаған кезде кепілдік мерзімі дайындалған сәттен бастап есептеледі бұйымдар. Сатып алынған бұйымның жиынтықталмауы бойынша, сондай-ақ ауытқулар бойынша талаптар, нәтижесінде бұйымды қалыпты пайдалану мүмкін емес болса, Сатып алушы жіберуі тиіс тауар сатып алынған дүкенге. Сатып алушы бұйымды тасымалдау кезінде пайда болған ақаулар бойыншанемесе бұйымды пайдалану және күту ережелерін сақтамағандықтан, шағымдар қабылданбайды. Дайындаушы бұйымды монтаждау және пайдалану кезінде шынының сынғаны үшін жауапты болмайды. Өндіруші әсер етпейтін құрылымдық өзгерістер енгізу құқығын өзіне қалдырады тұтынушыға қосымша ескертусіз бұйымның негізгі қасиеттеріне.

Изделие получило в полном комплекте/ Бұйым толық жиынтықта алынды
Претензий по качеству не имею/ Сапа бойынша наразылығым жоқ

Подпись покупателя/ Сатып алушының қолы _____

Дата продажи: « ____ » _____ 20 ____ года

Подпись продавца _____ М.П. _____
(Без печати недействительна)